

VLAAMSE KERMOS

Een ludieke Vlaamse kermis om te sensibiliseren rond verschillende thema's: WATER, AFVALPREVENTIE, NATUUR, MOBILITEIT, ENERGIE, KLIMAAT EN SPEELPLAATSVERGROENING.

Doelgroep: lager onderwijs, secundair onderwijs

Doel:

De deelnemers doorlopen de 7 modules. Hoe behendiger ze zijn, hoe meer punten ze verzamelen.

PRAKTISCH:

Afmetingen:

| | Afmetingen (breedte x hoogte x diepte) | Kleine stukken | Aantal |
|----------------------------------------------------------------------------------|---------------------------------------------------|--------------------------------------------------------|---------------|
| Toeganspoort 1 boog 2 voeten | 181x80x4 cm 172x70x10 cm | | |
| Thema water 1 boog 2 voeten | 181x81x17 cm 177x70x10 cm | Regendruppels | 10 |
| Thema natuur 1 schraag | 60x172x8 cm | Losse voelmaterialen | |
| Thema afvalpreventie 1 schraag | 60x179x6 cm | Zandzakjes Tennisballetjes | 3 2 |
| Thema energie 1 Elektrische bel 2 voeten | 95x85x12 cm 50x40x4 cm | Batterijen | 2 |
| Thema mobiliteit 1 boog 2 voeten | 164x38x5 cm 125x55x5 cm | | |
| Sjoelbak Klimaat 1 Bak 2 Schragen 2 Hoogtehouders | 180x62x10 80x65x40 80x35 | Magneetstrips Houten schijfjes Aluminium buisjes | 5 10 4 |
| Sjoelbak Speelplaatsvergroening 1 Bak 2 Schragen 2 Hoogtehouders | 142x62x25 80x65x40 80x35 | Balletjes Aluminium buisjes | 2 4 |

Vervoer:

Voor het vervoer van de KerMOS is in een bestelwagen (type Ford Transit of monovolume) of een aanhangwagen nodig. (Zie afmetingen van de afzonderlijke onderdelen.)

INHOUD:

Toegangspoort:

Iedereen welkom op de Vlaamse kerMOS



Thema WATER:

Regenwater is kostbaar.
Vang de regendruppels (op).

puntentelling: tel het aantal gevangen stokken



Thema NATUUR:

Zinnenprikkelende natuur.

Welk natuurlijk materiaal voel je in het voelzakje?

puntentelling: het aantal geraden voorwerpen



Thema AFVALPREVENTIE:

Hergebruik is beter dan storten.

Gooi zo hoog mogelijk op de ladder van Lansink.

puntentelling: voorkomen (5 punten), hergebruiken (4 punten), recyclen (3 punten), verbranden (2 punten), storten (1 punt)



Thema ENERGIE:

Bibberspel, wie de stroom laat vloeien, doet de bel loeien.

puntentelling: eerste vak (0 punten), tweede vak (3 punten), derde vak (6 punten), vierde vak (10 punten)



Thema MOBILITEIT:

Gooi de auto's in de file om en maak ruimte voor MOS.

puntentelling: het aantal gevallen luijkes



Thema KLIMAAT

Probeer de schijven door de hokjes met de laagste klimaatimpact te schuiven.

puntentelling: zie punten op de magneetstrip (keuze uit vijf thema's)



Thema SPEELPLAATSVERGROENING








Beweeg het spel om de balletjes in de putjes van de verschillende speelplaatselementen te krijgen.

puntentelling: aantal balletjes in een putje



Vlaamse kerMOS – scoreblad



| | | |
|-----------------------------------------------------------------------------------------------------------|----------------------|---------------------------------------------------------------|
|  AFVAL | <input type="text"/> | NATUUR: Noteer hier de voorwerpen in de voelzakjes: |
|  ENERGIE | <input type="text"/> | 1. |
|  MOBILITEIT | <input type="text"/> | 2. |
|  WATER | <input type="text"/> | 3. |
|  NATUUR | <input type="text"/> | 4. |
|  KLIMAAT | <input type="text"/> | 5. |
|  VERGROENING | <input type="text"/> | 6. |
| | | 7. |
| | | 8. |
| | | 9. |
| | | 10. |

Totaal